

çkoleksiyon



# YENİLENEN ÇALIŞMA ALANLARI

Depolama Üniteleri ve  
Bölücü Paneller

#HayatınHerAnında



## OPERASYONEL DEPOLAMA

- 6 Aleph
- 10 Doffice
- 16 Doffice Keson
- 18 Path
- 22 Path Keson
- 24 Song
- 30 Song Keson
- 32 Threshold

## ORTAK ALAN DEPOLAMA

- 40 Plato

## YÖNETİCİ DEPOLAMA


- 46 Laluçe
- 52 Rarum

## DUVAR & TV SİSTEMLERİ

- 58 Karnaval
- 62 Luna

## BÖLÜCÜ PANELLER

- 68 Megaron
- 72 Mudita
- 76 Oblivion
- 80 Teamwall



**operasyonel  
depolama**

# ALEPH


Tasarım | Koray Malhan & Faruk Malhan

Aleph çalışan kişinin masa başındaki tüm ihtiyaçlarını karşılamak için farklı boyutlarda depolama ve servis önerisi getiren bir tasarımdır.



Kullanım alanlarına göre farklı yükseklikler ile alternatif tipler oluşturulan Aleph, dolap ünitesinin altına gizlenmiş seviye ayarlı pabuçları sayesinde bozuk zeminlerde bile sallantı engellenmektedir. Tam açılır ray kullanımı ile depolama ünitesi sayesinde geniş bir saklama alanı sunulur. Ürün içerisine klasörler dikey olarak yerleştirebilir, ünitenin üst rafında kırtasiye malzemeleri ve aksesuarların düzenli bir şekilde saklanmasına imkan verici separatörler bulunur. Raylı kapak kilitlenebilir özelliğindedir.

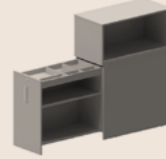




ALEPH PEDESTAL SO AT03L  
L: 400 mm  
D: 800 mm  
H: 740 mm



ALEPH PEDESTAL SO AT05L  
L: 400 mm  
D: 800 mm  
H: 1110 mm



ALEPH PEDESTAL SO AT04L  
L: 400 mm  
D: 800 mm  
H: 1110 mm



ALEPH PEDESTAL SO AT03R  
L: 400 mm  
D: 800 mm  
H: 740 mm



ALEPH PEDESTAL SO AT05R  
L: 400 mm  
D: 800 mm  
H: 1110 mm



ALEPH PEDESTAL SO AT04R  
L: 400 mm  
D: 800 mm  
H: 1110 mm



# DOFFICE

Tasarım | Faruk Malhan

Faruk Malhan tasarımı Doffice, çalışma ortamlarındaki depolama ihtiyaçlarına çözüm sunabilmek için tasarlanan, farklı ölçü ve tiplerde dolap seçeneklerinden oluşan bir depolama sistemidir.




Bu seride çekmeceli ve menteşe kapaklı farklı dolap seçenekleri sunulur. Tüm ayaklarında yer düzlemindeki bozuklukları giderebilmek için dolap içinden müdahale edilebilen ayar imkânı bulunur. 5 farklı renkte seçilebilen ahşap gövde ve kapak seçenekleri bulunmaktadır. Vestiyer tipleri olan 424 ve 524 hariç diğer tüm tiplerde kapaklar kilitlenebilir.











DOFFICE STORAGE S2 221  
L: 800 mm  
D: 400 mm  
H: 740 mm




DOFFICE STORAGE S2 321  
L: 800 mm  
D: 400 mm  
H: 1086 mm




DOFFICE STORAGE S2 421  
L: 800 mm  
D: 400 mm  
H: 1432 mm




DOFFICE STORAGE S2 322  
L: 800 mm  
D: 400 mm  
H: 1086 mm




DOFFICE STORAGE S2 422  
L: 800 mm  
D: 400 mm  
H: 1432 mm




DOFFICE STORAGE S2 522  
L: 800 mm  
D: 400 mm  
H: 1778 mm



DOFFICE STORAGE S2 622  
L: 800 mm  
D: 400 mm  
H: 2124 mm



DOFFICE STORAGE S2 424  
L: 800 mm  
D: 400 mm  
H: 1432 mm



DOFFICE STORAGE S2 524  
L: 800 mm  
D: 400 mm  
H: 1778 mm



# DOFFICE KESON

Tasarım | Faruk Malhan

Doffice dolap serisinin tekerlekli bir üyesi olan ve kırtasiye birimlerinden oluşan Doffice keson, çalışma ortamlarındaki depolama ihtiyaçlarına çözüm sunabilmek için tasarlanmıştır.



ÖLÇÜ  
L: 429 mm  
D: 450 mm  
H: 551 mm



Dolap ön, arka, alt ve yan tablaları melamin levha malzemeden üretilir. Ahşap levha renkleri, epoksi boyalı metal kulpların metal renkleri Koleksiyon malzeme kartelasından seçilebilir. Raylı ve kısmi açılır özellikli çekmece kasası geri dönüşümlü çeliktir. 15kg yük taşıma kapasitesi bulunur ve üst çekmece kilitlenebilir özelliktedir.



# PATH


Tasarım | Koray Malhan

Farklı kompozisyonlara olanak sağlayan modüler bir depolama istemi... Path ailesi, çalışma ortamlarındaki depolama ihtiyaçlarına çözüm olarak, tek başına veya bir arada kullanılacak modüler bir tasarımdır.




Üst tabla 25mm, kapaklar, arka ve alt tabla ve raflar 18mm melamin levhadan üretilir. Yan tabla özel bükümlü iç ve dış sac olmak üzere iki adet 1mm sac levhaların birbirine özel detaylarla bağlanması sonucu oluşturulmaktadır. Dolap arkasındaki tablaların birleşim şeklinin getirdiği olanaklar ile dolap arkasında hiç yatay bölüntü olmadan dolap arka yüzeyi tek parça kullanılır. Bu arkalık uygulaması ile dolapların arka yüzü de rahatlıkla kullanıldığı mekânda bir bölücü yüzey olarak değerlendirilebilir. Dolap kapakları kilitlenebilir.






PATH S5 H1L1KPD  
L: 800 mm  
D: 460 mm  
H: 800 mm



PATH S5 H2L1KPD  
L: 800 mm  
D: 460 mm  
H: 1160 mm



PATH S5 H3L1KPD  
L: 800 mm  
D: 460 mm  
H: 1520 mm



# PATH KESON

Tasarım | Koray Malhan

Path dolap serisinin tekerlekli bir üyesi olarak önerilen ve kırtasiye birimlerinden oluşan Path Keson, operasyonel grubun çeşitlenen ihtiyaçları için tasarlanmıştır.



ÖLÇÜ  
L: 434 mm  
D: 460 mm  
H: 606 mm



Üst, arka, ön ve alt tabla 18mm melamin levhadan üretilir. Ahşap levha renkleri Koleksiyon malzeme kartelasından seçilebilir. Yan tabla 1mm sac levhadır. Metal levha renkleri Koleksiyon malzeme kartelasından seçilebilir. Çekmece kasası siyah toz boyalı ve %100 geri dönüşümlü çeliktir. Rulmanlı çekmece rayı 15kg yük taşıma kapasiteli ve kısmi açılır özelliğindedir. Siyah plastik kalemlik çekmecesini çekmece içinde serbest olarak bulunmaktadır. Çekmece ünitesi üst çekmecedeki kilitlenen merkezi kilit sistemine sahiptir. Tek kilit noktasından 3 çekmece bölmesi de kilitlenebilir. Çekmecelerden biri açıkken diğer çekmecelerin açılmasını engelleyen, devrilmeyi önleyici mekanizma kullanılmıştır.



# SONG

Tasarım | Koray Malhan

Koray Malhan tasarımı Song, parçaların hem bağımsız modüller halinde tekli hem de birleştirilerek farklı amaçlara uygun kullanılmasına olanak veren bir depolama sistemidir. Song ile ofisiniz için kitaplık, dosya dolabı, ve çekmeceli dolaplar yaratabilirsiniz.



Ofis ve çalışma alanlarının ihtiyacına göre alternatif boyutları bulunan Song dolaplar tekli, ikili veya daha fazla sayıda birleştirilebilir. 8 farklı renkte seçilebilen ahşap kapak/panel yüzeyi, 3 farklı renkte seçilebilen metal gövde ve metal kulp bulunur. Kapaklar kilitlenebilir. Metal gövde, panel yüzeylerine çerçeve olarak eşlik eder.








SONG S3 LH1\_C  
L: 800 mm  
D: 460 mm  
H: 800 mm




SONG S3 MH1\_C  
L: 800 mm  
D: 460 mm  
H: 800 mm



SONG S3 RH1\_C  
L: 800 mm  
D: 460 mm  
H: 800 mm




SONG S3 LH1  
L: 800 mm  
D: 460 mm  
H: 800 mm



SONG S3 MH1  
L: 800 mm  
D: 460 mm  
H: 800 mm



SONG S3 RH1  
L: 800 mm  
D: 460 mm  
H: 800 mm




SONG S3 SH1\_C  
L: 800 mm  
D: 460 mm  
H: 800 mm




SONG S3 LH2\_C  
L: 800 mm  
D: 460 mm  
H: 1100 mm



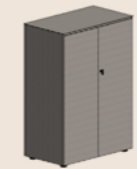
SONG S3 MH2\_C  
L: 800 mm  
D: 460 mm  
H: 1100 mm



SONG S3 SH1  
L: 800 mm  
D: 460 mm  
H: 800 mm



SONG S3 LH2  
L: 800 mm  
D: 460 mm  
H: 1100 mm




SONG S3 MH2  
L: 800 mm  
D: 460 mm  
H: 1100 mm




SONG S3 RH2\_C  
L: 800 mm  
D: 460 mm  
H: 1100 mm



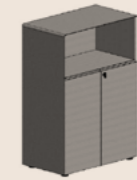
SONG S3 SH2\_C  
L: 800 mm  
D: 460 mm  
H: 1100 mm




SONG S3 RH2  
L: 800 mm  
D: 460 mm  
H: 1100 mm



SONG S3 SH2  
L: 800 mm  
D: 460 mm  
H: 1100 mm




SONG S3 LH2\_Y  
L: 800 mm  
D: 460 mm  
H: 1100 mm



SONG S3 MH2\_Y  
L: 800 mm  
D: 460 mm  
H: 1100 mm



SONG S3 RH2\_Y  
L: 800 mm  
D: 460 mm  
H: 1100 mm



SONG S3 SH2\_Y  
L: 800 mm  
D: 460 mm  
H: 1100 mm



# SONG KESON

Tasarım | Koray Malhan

Song dolap serisinin tekerlekli bir üyesi olarak önerilen ve kırtasiye birimlerinden oluşan Song keson, çalışma ortamlarındaki depolama ihtiyaçlarına çözüm sunmak için tasarlanmıştır.



ÖLÇÜ  
L: 428 mm  
D: 460 mm  
H: 603 mm



Arka, ön ve alt tabla 18mm yonga levha üzeri kaplama veya 18mm melamin levha olarak üretilir. Yan ve üst tabla bükümlü 1mm sac levhadır. Çekmece kasası siyah toz boyalı %100 geri dönüşümlü çeliktir. Bilyeli nikel kaplı çelik ray sistemi kullanılır ve 20-30 kg. yük taşıma kapasitesi bulunmaktadır. Çekmeceler kısmi açılır. Merkezi kilitleme sistemi ve çekmece panosunda dikey ayar imkânı bulunmaktadır. Çekmece içinde serbest olarak bulunan siyah plastik kalemlik çekmecesi bulunur.



# THRESHOLD

Tasarım | Faruk Malhan & Koray Malhan


Threshold depolama serisi, açık ofis mekânlarının çeşitlenen ihtiyaçlarına cevap verir. Yüzeyindeki delikler ile yaratılan yarı saydam hava ve yüksek ayak yapısı sayesinde mekânlarınıza aydınlık ve hafif bir hava katar.



Dört farklı yüksekliği, iki farklı boy seçeneği ve çiçeklikli modülleri ile ofis ortamlarına canlılık getirmesi ve raf ihtiyacının karşılanması için tasarlanmıştır. Yüksek ayak yapısı, dolap altının tam temizliğine olanak verir. Alüminyum ve kontrplak gibi en yüksek geri dönüştürülebilirlik oranına sahip malzeme seçiminin yanı sıra, kolay demonte edilebilmesi ile de sürdürülebilir bir tasarım anlayışına sahiptir. 5 farklı renkte seçilebilen ahşap tabla, 2 farklı renkte seçilebilen metal yüzey ve ayaklara sahiptir. 6 farklı renkte seçilebilen ahşap modüler kutuları bulunur.







THRESHOLD STORAGE SO H1L1 /  
H1L1\_C  
L: 834 mm  
D: 367 mm  
H: 753 / 829 mm



THRESHOLD STORAGE SO H2L1 /  
H2L1\_C  
L: 834 mm  
D: 367 mm  
H: 1111 / 1187 mm



THRESHOLD STORAGE SO H2L2 /  
H2L2\_C  
L: 1799 mm  
D: 367 mm  
H: 1111 / 1187 mm



THRESHOLD STORAGE SO MDL1  
L: 325 mm  
D: 340 mm  
H: 329 mm



THRESHOLD STORAGE SO MDL2  
L: 325 mm  
D: 340 mm  
H: 329 mm




THRESHOLD STORAGE SO MDL3  
L: 325 mm  
D: 340 mm  
H: 329 mm



THRESHOLD STORAGE SO H3L1 /  
H3L1\_C  
L: 834 mm  
D: 367 mm  
H: 1469 / 1545 mm



THRESHOLD STORAGE SO H3L2 /  
H3L2\_C  
L: 1799 mm  
D: 367 mm  
H: 1469 / 1545 mm




THRESHOLD STORAGE SO H4L2 /  
H4L2\_C  
L: 1799 mm  
D: 367 mm  
H: 1827 / 1903 mm



THRESHOLD STORAGE SO MR30  
L: 300 mm  
D: 20 mm  
H: 300 mm



THRESHOLD STORAGE SO PN48  
L: 480 mm  
D: 20 mm  
H: 480 mm



**ortak alan  
depolama**

# PLATO

Tasarım | Koleksiyon Design House

Açık ofis, kütüphane, lobi gibi ortak alanlara yönelik geliştirilmiş çok yönlü bir tasarım.

Plato; tek ve çift taraflı kullanım olanağı sayesinde mekânlarda bölücü işlevi de görebilen bir kitaplık tasarımıdır.

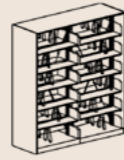


Plato ürün grubu çelik iskelet üzerine ahşap tablaların giydirilmesiyle oluşturulmuştur. Çelik kasanın sağ, sol yanına ve üstüne ahşap tablalar giydirilir. Çelik gövde 3 farklı renkte epoksi boyalı tercih edilebilir. Gövde içerisindeki her rafta hareketli metal dosya ayırıcıları bulunur.

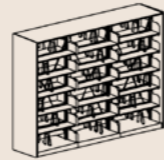
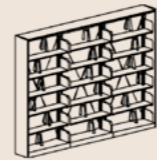




PLATO SO PID1 / PID2  
L: 947 mm  
D: 320 / 600 mm  
H: 2070 mm

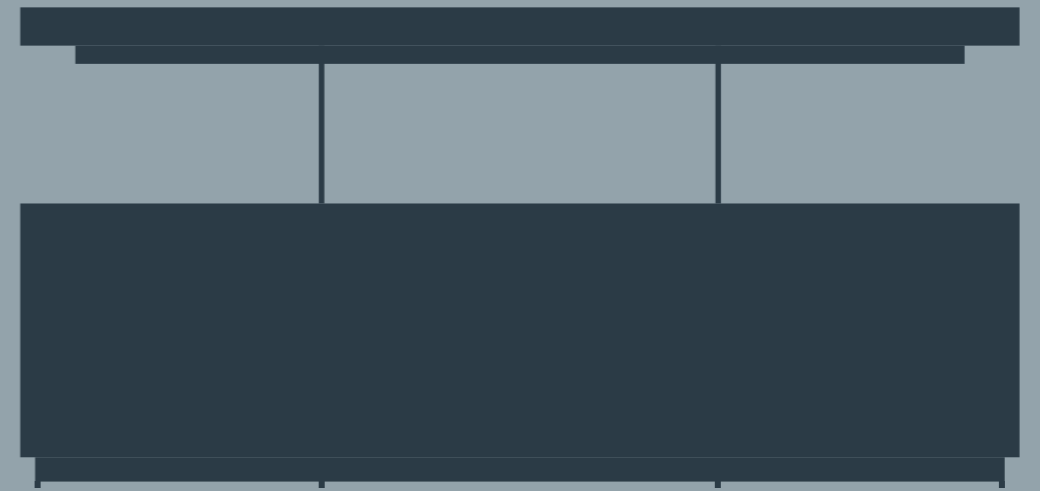


PLATO SO P2D1 / P2D2  
L: 1858 mm  
D: 320 / 600 mm  
H: 2070 mm



PLATO SO P3D1 / P3D2  
L: 2769 mm  
D: 320 / 600 mm  
H: 2070 mm





**yönetici depolama**



# LALUCE

Tasarım | Faruk Malhan

Depolama hacimlerinin zarif ve ince ahşap ayaklar üzerinde yükseldiği bu özgün tasarım, hem depolama hem de sergileme işlevini bir arada görebilecek şekilde tasarlanmıştır.



Üst tablalar huş kontra üzeri, yan tablalar mdf üzeri doğal ahşap olarak üretilir ve üzerlerine cila işlemi uygulanır. Ayaklar da özel tasarım kesite sahip alüminyum profil üzeri kaplamalı olarak üretilir ve üzerine cila işlemi uygulanır.








LALUCE SO ETJ1100  
L: 1100 mm  
D: 500 mm  
H: 750 mm



LALUCE SO ETJ1100C  
L: 1100 mm  
D: 500 mm  
H: 750 mm



LALUCE SO ETJ1100K  
L: 1100 mm  
D: 500 mm  
H: 750 mm



LALUCE SO ETJ2400  
L: 2390 mm  
D: 500 mm  
H: 750 mm



LALUCE SO DLP2400  
L: 2390 mm  
D: 500 mm  
H: 1160 mm



# RARUM

Tasarım | Koray Malhan

Koray Malhan tasarımı Rarum, depolama kadar estetik görünüme de değer verir. Açıldığında büyük çekmece ve rafların ortaya çıktığı kutuların arasındaki boşluklar sayesinde depolama yanında bir sergi alanı da yaratılmış olur.

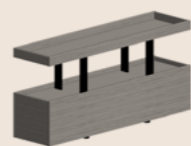


2 farklı tipi bulunur. 4 farklı renkte seçilebilen ahşap gövde ve antrasit renkteki metal taşıyıcı profillere sahiptir. Pabuç olarak özel denge ayarlı plastik pabuçlar kullanılmaktadır. Çekmeceler açılabilir özelliktedir ve çekmecelerin içinde depolama alanları bulunur.





RARUM MKM S2 1C1K  
L: 1742 mm  
D: 450 mm  
H: 1194 mm



RARUM MKM S2 1C1R  
L: 1742 mm  
D: 450 mm  
H: 865 mm





**duvar & tv  
sistemleri**

# KARNAVAL

Tasarım | Faruk Malhan

Yaşam ve çalışma alanları için tasarımdan vazgeçmeyenlere modüler bir çözüm.

Karnaval, bir TV ünitesi olmanın dışında modüler, akıllı bir yapıyla yaşam alanlarına pratik çözümler sunar.




Farklı raf seçenekleri, bölmeli çekmeceleri, kitap, DVD, dergi için ayrılmış kısımları ile kolay kullanım sağlar. TV ünitesi ve kitaplık gibi farklı bölmelerinin modüler olarak kurgulanabilmesi ve farklı ebatlarda tasarlanabilmesi sayesinde çok çeşitli dekorasyon stiline uyum sağlayabilecek çizgide şık ve fonksiyonel bir tasarımdır.

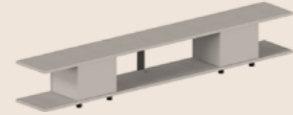





KARNAVAL S3 G1792H0U  
L: 1792 mm  
D: 450 mm  
H: 470 mm




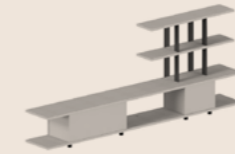
KARNAVAL S3 G2240H0KK  
L: 2240 mm  
D: 450 mm  
H: 470 mm




KARNAVAL S3 G3136H0KK  
L: 3136 mm  
D: 450 mm  
H: 470 mm



KARNAVAL S3 G3136H2L / G3136H2R  
L: 3136 mm  
D: 450 mm  
H: 1250 mm



KARNAVAL S3 G3584H2L /  
G3584H2R  
L: 3584 mm  
D: 450 mm  
H: 1250 mm



KARNAVAL S3 G3136H4  
L: 3136 mm  
D: 450 mm  
H: 2030 mm




KARNAVAL S3 G1344H3  
L: 1344 mm  
D: 450 mm  
H: 1640 mm



KARNAVAL S3 G1792H3  
L: 1792 mm  
D: 450 mm  
H: 1640 mm



KARNAVAL S3 G2240H3  
L: 2240 mm  
D: 450 mm  
H: 1640 mm



KARNAVAL S3 G3584H3  
L: 3584 mm  
D: 450 mm  
H: 1640 mm



# LUNA


Tasarım | Andreas Krob

Duvar sistemlerinde fonksiyonel tasarımda yeni bir bakış açısı. Paketleri açın, talimatları izleyin ve Luna'yı kurun. Ne vida ne pense sadece kitaplığı kuracak iki kişi.



Rafları çelik kasnakların aralarına yerleştirin, kendisi kendisini sağlayacak. Bu kadar basit. Dengesiz duruşu ile estetik bir görüntüye sahip Luna, arttırılabilir raf sistemi ile fonksiyonel kullanım sağlar. Televizyon sehpası, kitaplık veya bölücü raf ünitesi olarak kullanılabilir.





LUNA SO H1L4  
L: 1800 mm  
D: 539 mm  
H: 543 mm



LUNA SO H2L6  
L: 2400 mm  
D: 539 mm  
H: 928 mm



LUNA SO H3L2 / H3L3  
L: 1200 / 1500 mm  
D: 539 mm  
H: 1313 mm



LUNA SO H3L4  
L: 1800 mm  
D: 539 mm  
H: 1313 mm



LUNA SO H4L3  
L: 1500 mm  
D: 539 mm  
H: 1698 mm



LUNA SO H4L4  
L: 1800 mm  
D: 539 mm  
H: 1698 mm



LUNA SO H4L6  
L: 2400 mm  
D: 539 mm  
H: 1698 mm




LUNA SO TMD2  
L: 2400 mm  
D: 539 mm  
H: 928 mm



LUNA SO TMD4  
L: 2400 mm  
D: 539 mm  
H: 1313 mm





**bölücü  
paneller**

# MEGARON

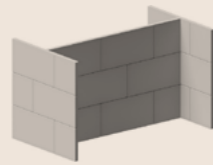
Tasarım | Studio Kairos

Studio Kairos imzasını taşıyan Megaron, açık düzen çalışma alanlarını tasarımsal bir dille tanımlayan bir bölücü panel sistemidir. 'Açık çalışma' prensiplerine göre tasarlanan bu seri, profesyonellere tercihlerine göre farklı panel yükseklikleri, renk ve doku kompozisyonu ve düzenlerini organize etme imkânı sunar.

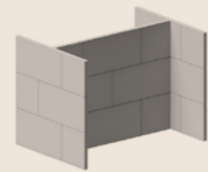


Ofis kullanımına uygun; hafif ve ekonomik bölücü panel sistemi olarak tasarlanmıştır. Paneller kumaş kaplamadır. Galvanize edilmiş sac levhalar ideal bir geometriyle bükülerek panelin iskeletini oluşturur. Sistemin ayakta durabilmesi için L, T veya + şeklinde kompozisyona uygun sipariş edilmesi gerekmektedir. Toplam 3 yükseklik ve çeşitli geometrilerden oluşmaktadır. Sadece 90° dönüşlü olarak kullanılır. Bölücü panellerin zeminle teması kesilmiş ve sistem pingolar üzerinde durmaktadır.

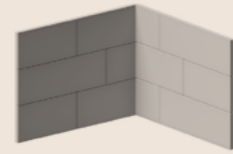




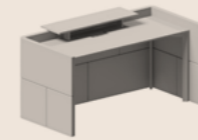
MEGARON PANEL SO H3H01  
L: 2100 mm  
D: 1200 mm  
H: 1225 mm



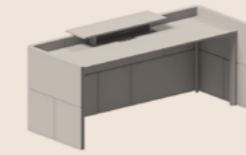
MEGARON PANEL SO H3H04  
L: 1700 mm  
D: 1200 mm  
H: 1225 mm



MEGARON PANEL SO H3L01  
L: 1650 mm  
D: 1650 mm  
H: 1225 mm



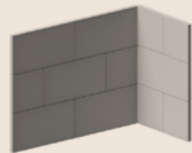
MEGARON SO H2U170B  
L: 1700 mm  
D: 800 mm  
H: 850 mm



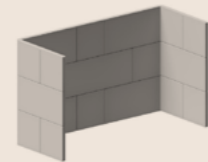
MEGARON SO H2U210B  
L: 2100 mm  
D: 800 mm  
H: 850 mm



MEGARON SO H3U170B  
L: 1700 mm  
D: 800 mm  
H: 1258 mm



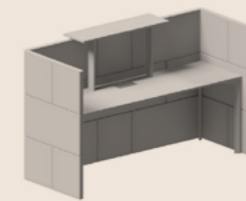
MEGARON PANEL SO H3L04  
L: 1650 mm  
D: 850 mm  
H: 1225 mm



MEGARON PANEL SO H3U01  
L: 2100 mm  
D: 850 mm  
H: 1225 mm



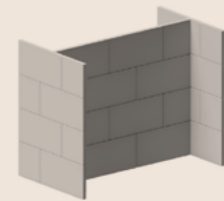
MEGARON SO H3\_D16  
L: 360 mm  
D: 1600 mm  
H: 1235 mm



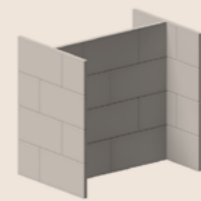
MEGARON SO H3U210B  
L: 2100 mm  
D: 800 mm  
H: 1258 mm




MEGARON SO H3\_D20  
L: 360 mm  
D: 2000 mm  
H: 1235 mm



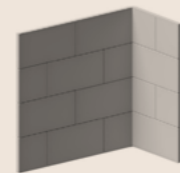
MEGARON PANEL SO H4H01  
L: 2100 mm  
D: 1200 mm  
H: 1625 mm



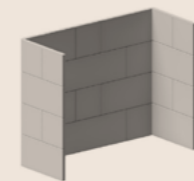
MEGARON PANEL SO H4H04  
L: 1700 mm  
D: 1200 mm  
H: 1625 mm



MEGARON PANEL SO H4L01  
L: 1650 mm  
D: 1650 mm  
H: 1625 mm



MEGARON PANEL SO H4L04  
L: 1650 mm  
D: 850 mm  
H: 1625 mm



MEGARON PANEL SO H4U01  
L: 2100 mm  
D: 850 mm  
H: 1625 mm

# MUDITA

Tasarım | Faruk Malhan & Koray Malhan

Mudita ofis kullanımına uygun; hafif ve ekonomik bir bölücü panel sistemi olarak tasarlanmıştır.



Toplamda 4 yükseklik ve tipe göre değişen panel ölçülerine göre üretilebilir. Sunta iskelet üzerine sünger ve kumaş döşeme uygulaması yapılır. Kumaş renkleri Koleksiyon kartelasından seçilebilir.





MUDITA SO WSA2\_H140  
L: 4145 mm  
D: 2059 mm  
H: 1400 mm



MUDITA SO WSA3\_H140  
L: 6204 mm  
D: 2055 mm  
H: 1400 mm




MUDITA SO WSA2\_H140 OTR  
L: 4745 mm  
D: 2055 mm  
H: 1400 mm



MUDITA SO CC1\_H140  
L: 2454 mm  
D: 1854 mm  
H: 1400 mm



MUDITA SO DML\_H140  
L: 2100 mm  
D: 800 mm  
H: 1690 mm



MUDITA SO RS1\_H140  
L: 5287 mm  
D: 1663 mm  
H: 1400 mm




MUDITA SO WSA5\_H140 OTR  
L: 6680 mm  
D: 3544 mm  
H: 1400 mm



MUDITA SO WSA6\_H140  
L: 7226 mm  
D: 3544 mm  
H: 1400 mm




MUDITA SO WSB2\_H110  
L: 360 mm  
D: 1600 mm  
H: 1235 mm



MUDITA SO RS2\_H140  
L: 3890 mm  
D: 1663 mm  
H: 1400 mm



MUDITA SO WL3L\_H110  
L: 3459 mm  
D: 1473 mm  
H: 1100 mm



MUDITA SO SW1\_H140  
L: 2554 mm  
D: 3225 mm  
H: 1400 mm



MUDITA SO WSB3\_H110  
L: 4766 mm  
D: 695 mm  
H: 1100 mm



MUDITA SO WSC1\_H110  
L: 1665 mm  
D: 627 mm  
H: 1100 mm



MUDITA SO WSC8\_H110  
L: 5814 mm  
D: 3276 mm  
H: 1100 mm



MUDITA SO WL1\_H110  
L: 841 mm  
D: 841 mm  
H: 1100 mm



MUDITA SO WL2\_H110  
L: 1655 mm  
D: 1054 mm  
H: 1100 mm



MUDITA SO WSD2\_H140  
L: 3281 mm  
D: 1245 mm  
H: 1400 mm



MUDITA SO WSH2\_H140  
L: 2881 mm  
D: 677 mm  
H: 1400 mm



MUDITA SO KTC\_CRM  
L: 2734 mm  
D: 2209 mm  
H: 2100 mm

# OBLIVION

Tasarım | Koray Malhan

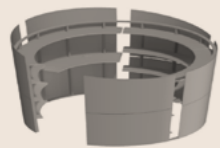
Koray Malhan tasarımı Oblivion, konik şekli ve estetik yapısıyla farklı mekânlar için alternatif çözümler sağlayan, “mekan içinde mekan” yaratan bir sistemdir.




Alüminyum üzeri epoksi boyalı iskelet, kontraplak üzeri kumaş kaplı paneller, MDF üzeri laminat ya da kaplamalı raflar ve masa tablası, MDF üzeri kumaş kaplı oturma yüzeyi, sırt ve panellere sahiptir. Çalışma, yaşam ve toplantı olmak üzere 3 tipi bulunmaktadır. 3 farklı tipinde bulunan raf, masa ve oturma seçenekleri ile yaşam alanını fonksiyonel bir hale getirir. Oblivion herhangi bir ayak desteğine ihtiyaç duymadan tüm raf sistemlerini, masa üstü elemanlarını, oturma ünitelerini taşıyacak sağlamlıktadır.



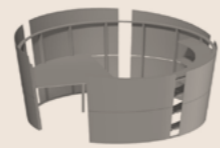




OBLIVION SO H130\_WORKING  
L: 3870 mm  
D: 3870 mm  
H: 1600 mm  
Ø: 3435-3870 mm



OBLIVION SO H130\_LIVING  
L: 3870 mm  
D: 3870 mm  
H: 1600 mm  
Ø: 3435-3870 mm



OBLIVION SO H130\_MEETING  
L: 3870 mm  
D: 3870 mm  
H: 1600 mm  
Ø: 3435-3870 mm



# TEAMWALL

Tasarım | Koray Malhan

Teamwall, farklı ihtiyaçlara yönelik tipleri ile ofis ortamlarında sunum ve toplantı organizasyonlarını kolaylaştırır. Tekerlekli tasarımı ortam içinde kolayca hareket etmesine olanak sağlar.

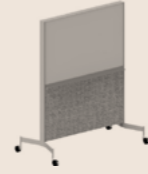


Rafli, yazı tahtası panelli ve İngiltere/Avrupa uyumlu priz panelli seçenekleri mevcuttur. Metal üzeri epoksi kaplama iskelet, rafli panel tipinde sunta üzeri laminat, yazı tahtalı panel tipinde sunta üzeri kumaş kaplı alt ve arka panel, yazı tahtalı ve priz panelli tipte sunta üzeri laminat ön panele sahiptir. Tekerlekli ayak yapısı bulunur.

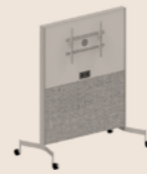




TEAMWALL SO TWS  
L: 1374 mm  
D: 620 mm  
H: 1623 mm



TEAMWALL SO TWB  
L: 1374 mm  
D: 620 mm  
H: 1623 mm



TEAMWALL SO TWT\_MEU /  
TEAMWALL SO TWT\_MUK  
L: 1374 mm  
D: 620 mm  
H: 1623 mm



GRAFİK TASARIM

Beril Taşođlu

RENDER

Berat Ölmez/Berke Göbülük/Nevzat Topbaş

FOTOĞRAF

Ayça Kobanbay/Cemal Emden/Gürkan Akay/Onur Kolkır/Saner Şen/

Thomas Mayer/Marlene Delcambre/Mark Cocksedge/Kelvin Cuff/Rafael Gamo

MART 2023

Ürünler tasarım tescilli olup tüm hakları Koleksiyon©'a aittir.  
Bu broşürde yer alan hiçbir döküman firmanın yazılı izni olmadan çoğaltılamaz.



Daha fazla bilgi için  
[www.koleksiyon.com.tr](http://www.koleksiyon.com.tr)

